

A1

# Maarif Türkçe



ORTAOKUL  
ÇALIŞMA KİTABI





## Yayın Türü ve Basım Tarihi

Çalışma Kitabı  
1. Baskı – Ağustos 2023

## Türkiye Maarif Vakfı Adına İmtiyaz Sahibi

Prof. Dr. Birol AKGÜN

## Genel Yayın Yönetmeni

Ahmet TÜRK BEN

## Yayın Koordinatörleri

Prof. Dr. İbrahim GÜLTEKİN

Okan YILDIZ

İzzet KOYUNCU

Hazel ÜLGÜ

## Baş Editör

Prof. Dr. İbrahim GÜLTEKİN

## Editörler

Prof. Dr. Mustafa BALCI

Prof. Dr. Deniz MELANLIOĞLU

Prof. Dr. Kemalettin DENİZ

Prof. Dr. Kasım YILDIRIM

## Yazarlar

İzzet KOYUNCU

Okan YILDIZ

Dr. Reyhan YILDIZ

Mevlan YALÇIN

Firdevs KAPUSIZOĞLU

Eda UZUN

Ebubekir EROĞLU

Aslı AKINCILAR

Mehmet Aykut EBECE

Fatma ÖZCAN

Gülhan YILDIRIM

Büşra PEHLİVANLI

Hazel ÜLGÜ

Enes Sadık ECE

## Ölçme ve Değerlendirme

Yunus Emre GEDİKLİ

Nihan DUYUL

## Çizer

Gökhan GÜLKAN

## Tasarım

Paradigma Ajans

Nuri İbrahim KARABUDAK

## Basım

Erkam Yayın San. ve Tic. A.Ş.

## Satış ve Dağıtım

Altunizade Mahallesi Ord. Prof. Dr. Fahrettin Kerim Gökay Caddesi No: 22 Üsküdar/ İstanbul

Tel: +90 216 323 35 35 Faks: +90 216 323 13 13

www.turkiyemaarif.org - iletisim@turkiyemaarif.org

## ISBN

978-605-73840-4-1

© 2023 - Türkiye Maarif Vakfı - Bütün hakları saklıdır.

# İÇİNDEKİLER

<b>1. ÜNİTE</b> 5	<b>MERHABA</b>	<b>A. Merhaba</b>	<b>6</b>
		<b>B. Nerelisin?</b>	<b>10</b>

<b>2. ÜNİTE</b> 17	<b>HAYDİ OKULA</b>	<b>A. Sınıfım</b>	<b>18</b>
		<b>B. Okulu Tanıyalım</b>	<b>24</b>

<b>3. ÜNİTE</b> 33	<b>CANIM AİLEM GÜZEL EVİM</b>	<b>A. Canım Ailem</b>	<b>34</b>
		<b>B. Güzel Evim</b>	<b>41</b>

<b>4. ÜNİTE</b> 49	<b>BİR GÜNÜM</b>	<b>A. Saat Kaç?</b>	<b>50</b>
		<b>B. Hobilerin Neler?</b>	<b>56</b>

<b>5. ÜNİTE</b> 67	<b>BENİM ŞEHRİM</b>	<b>A. Nasıl Giderim?</b>	<b>68</b>
		<b>B. Ne ile Giderim?</b>	<b>74</b>

# 6.ÜNİTE

## ALIŞVERİŞ ZAMANI

83

A. Alışveriş

84

B. Kahvaltı Zamanı

13

# 7.ÜNİTE

## HAVA NASIL?

101

A. Hava Nasıl?

102

B. Dört Mevsim  
Türkiye

109

# 8.ÜNİTE

## GEÇMİŞ OLSUN

117

A. Geçmiş Olsun

118

B. Kişisel Temizlik

40

# 9.ÜNİTE

## MUTLU GÜNÜM

135

A. Doğum Günü

136

B. Bayramınız  
Kutlu Olsun!

142

# 10.ÜNİTE

## TATİL PLANIM

151

A. Yolculuk Başlasın

152

B. Tatil Heyecanı

157


Dinleme Metinleri

167

# 1. ÜNİTE

## MERHABA

Buna ziua



Salom



Zdravo



Assalamu aleykum



Gamarcoba



Bonjour



Esselamu aleyküm



Merhaba




A

Merhaba



B

Nerelisin?





### Okuma

1 Diyalogu oku. Boşlukları tamamla.

Ali: Merhaba.

Zeynep: .....

Ali: Benim adım Ali. Senin adın ne?

Zeynep: ..... Zeynep.

Ali: Memnun oldum Zeynep.

Zeynep: Ben de .....

Ali: Hoşça kal.

Zeynep: .....

2 Oku ve ifadeleri eşleştir.



Merhaba.

Benim adım Ali. Senin adın ne?

Memnun oldum Zeynep.

Hoşça kal.

Ben de memnun oldum.

Güle güle.

Merhaba.

Benim adım Zeynep.



3 Cümleleri bul, yaz ve söyle.

H	G	E	T	G	Ü	L	K	E	O	Ş	H
M	Ü	Y	T	M	E	R	H	A	B	A	O
A	L	H	A	L	G	Ü	S	V	İ	P	Ş
S	E	N	İ	N	A	D	I	N	N	E	Ç
V	G	A	L	İ	N	E	C	Ü	L	B	A
G	Ü	H	O	Ş	G	E	L	D	İ	N	K
A	L	S	I	N	R	Ö	K	U	T	Y	A
M	E	M	N	U	N	O	L	D	U	M	L
B	E	N	İ	M	A	D	I	M	A	L	İ

1 Memnun oldum.

2 .....

3 .....

4 .....

5 .....

6 .....

7 .....





## Dil Bilgisi

1 Bak ve boşlukları tamamla.

Merh...b...

B...n...m ...d...m Ayşe.

Se...in a...ın ...e?

Me...n...n oldu... .

Ben d... me...n...n oldu... .

Hoş...a k...l .

Gü...e g...le

2 Bak ve cümleleri yaz.

a. adım / Ayşe / merhaba / benim / adın / ne / senin

**Merhaba, benim adım Ayşe. Senin adın ne?**

b. adım / Emre / merhaba / benim

c. oldum / memnun

ç. oldum / de / ben / memnun



## Dinleme

1 Diyalogları dinle. Boşlukları tamamla.

Ali: Merhaba.

Emre: .....

Ali: Nasılsın?

Emre: ....., teşekkür ederim.

Sen .....

Ali: Ben de .....

Öğretmen: Merhaba Ali.

Ali: ..... öğretmenim.

Öğretmen: Nasılsın Ali?

Ali: İyiyim öğretmenim, teşekkür ederim. Siz .....

Öğretmen: Ben de .....

## 2 Diyalogu sıraya koy ve oku.

Merhaba.

Hoşça kal.

Ben de memnun oldum.

1 Merhaba.

Benim adım Elif. Senin adın ne?

Memnun oldum.

Evet, ben öğrenciyim.

Sen öğrenci misin, Zeynep?


Güle güle.

Benim adım Zeynep.



## Dil Bilgisi

### 1 İncele, doğru kelimeyi seç. Şifreyi bul ve yaz.



ben  A

sen  H



siz  A

onlar  F



o  R

onlar  İ



sen  R

biz  E



siz  İ

sen  K



ben  A

sen  N

A       ←





## Yazma

1 Alfabedeki boşlukları tamamla.

Alfabe harfleri yazma etkinliği. Harfler, kırmızı ip üzerine yeşil kelepçelerle asılmıştır. Her harf, iki bölüme ayrılmıştır: üst bölümde harf yazılır, alt bölümde boşluk bırakılır. İki tane kuş, ipin ortasında durmaktadır.

Harfler: A, b, C, ç, D, e, F, g, Ğ, h, I, i, J, k, L, m, N, o, ö, p, R, s, ş, t, U, ü, V, y, Z

2 İfadeleri eşleştir ve diyalogu yaz.

- |  |                                 |
|--|---------------------------------|
| (a) Merhaba.                           | 1. Merhaba.                     |
| (b) Benim adım Emre.<br>Senin adın ne? | 2. Benim adım Ali.              |
| (c) Memnun oldum Ali.                  | 3. Ben de memnun<br>oldum Emre. |
| (ç) Hoşça kal.                         | 4. Güle güle.                   |

Emre: .....

Ali: .....

Emre: .....

Ali: .....

Emre: .....

Ali: .....

Emre: .....

Ali: .....

# B. Nerelisin?

## İletişimsel İşlevler

Selamlaşma/ Tanışma/ Vedalaşma/ Kendini tanıtmak/

Nezaket ifadelerini Kullanma/ Teşekkür Etme/ İzin İsteme/ Onaylama



## Okuma

### 1 Diyalogu oku. Boşlukları tamamla.

**Negina:** Merhaba. Benim adım Negina.

Senin adın ne?

**Hasan:** ..... adım Hasan.

**Negina:** Nerelisin Hasan?

**Hasan:** Ürdünlüyüm. Sen .....?

**Negina:** Ben Somaliliyim.

**Hasan:** Tanıştığıma memnun oldum.

**Negina:** Ben de .....

**Hasan:** .....

**Negina:** Güle güle.

### 2 Diyalogu sıraya koy ve oku.

1 Merhaba.

Benim adım Vilora.

Benim adım Mahmut.  
Senin adın ne?

Merhaba.

Memnun oldum.

Kosovalıyım. Sen  
nerelisin?

Nerelisin Vilora?

Hoşça kal.

Ben de memnun  
oldum.

Afganistanlıyım.

Güle güle.

### 3 Oku. Sen de kendini tanı.



Şimdi sıra sende!

.....

.....

.....





## Dil Bilgisi

### 1 İncele ve yaz.

	Sudan	Ürdün	Tunus	Türkiye
Ben →	Sudanlıyım.	.....	.....	.....
Sen →	.....	.....	.....	Türkiyelisin.
Ö →	.....	.....	Tunuslu.	.....
Biz →	.....	Ürdünlüyüz.	.....	.....



## Dinleme

### 1 Diyalogları dinle. Boşlukları tamamla.

**Angela:** Merhaba, benim adım Angela.  
Senin adın ne?

**Asiya:** ....., benim ..... Asiya.

**Angela:** Nerelisin Asiya?

**Asiya:** Bosna-Hersekliyim. Sen .....?

**Angela:** Ben Almanyalıyım.

**Asiya:** Kaç yaşındasın Angela?

**Angela:** On iki yaşındayım.

Sen kaç .....?

**Asiya:** Ben 13 ..... .

**Angela:** Memnun oldum.

**Asiya:** Ben de ..... .

**Angela:** Hoşça kal.

**Asiya:** ..... .

### 2 İfadeleri eşleştir ve yaz.

- (a) Merhaba.  
.....  
(b) Benim adım Beşir. Senin adın ne?  
.....  
(c) Nerelisin?  
.....  
(ç) Kaç yaşındasın?  
.....

- (.....) Benim adım Efe.  
.....  
(.....) Türkiyeliyim.  
.....  
(.....) 14 yaşındayım.  
.....  
(.....) Merhaba.

- Beşir: Merhaba.  Beşir: .....?
- Efe: Merhaba.  Efe: ..... .
- Beşir: .....?  Beşir: ..... .
- Efe: .....  Efe: ..... .



## Dil Bilgisi

### 1 Oku ve yaz.


Ben 11 yaşıdayım.  
Sen kaç yaşıdasın?



Sen kaç yaşıdasın?  
Haydi söyle.



Şimdi sıra sende!



## Yazma

### 1 a. Emre'nin kimlik kartını incele.

### b. Sen de kendi kimlik kartını hazırla.

#### Kimlik Kartı



Adı: Emre  
Soyadı: ALTIN  
Yaşı: 12  
Cinsiyeti: Erkek  
Ülkesi: Türkiye  
Dili: Türkçe



#### Kimlik Kartı




Adı: .....  
Soyadı: .....  
Yaşı: .....  
Cinsiyeti: .....  
Ülkesi: .....  
Dili: .....



### 2 Oku ve boşlukları tamamla.

Benim adım .....  
..... yaşındayım.  
Ben .....  
..... konuşuyorum.



3 Sayılarla ilgili boşlukları tamamla.





## Değerlendirme

### 1 Metinleri oku ve tabloyu doldur.



Merhaba. Benim adım Burak. Otuz yaşındayım. Türkiyeliyim. Türkçe konuşuyorum. Ben öğretmenim.



Merhaba. Benim adım Abdullah. On bir yaşındayım. Iraklıyım. Erbil'de yaşıyorum. Arapça konuşuyorum. Ben öğrenciyim.



Merhaba. Benim adım Diana. On üç yaşındayım. Macaristanlıyım. Macarca konuşuyorum. Ben öğrenciyim.

Kişiler	Yaş	Öğretmen	Öğrenci	Ülke	Dil
Burak	30	<input type="checkbox"/>	<input type="checkbox"/>	.....	.....
Abdullah	.....	<input type="checkbox"/>	<input type="checkbox"/>	Irak	.....
Diana	.....	<input type="checkbox"/>	<input checked="" type="checkbox"/>	.....	.....

### 2 Soruları ve cevapları eşleştir.

Kaç yaşındasın?

Senin adın ne?

Nerede yaşıyorsun?

Nasılsın?

Nerelisin?

Ankara'da yaşıyorum.

İyiyim, teşekkür ederim.

11 yaşındayım.

Türkiyeliyim

Benim adım Okan.

### 3 Diyalogları oku ve boşlukları tamamla.

11

Senin adın ne

kaç yaşındasın

nerelisin

memnun oldum

merhaba

**Negina :** .....

**Vilora :** Merhaba.

**Negina :** Benim adım Negina.

.....?

**Vilora :** Benim adım Vilora.

**Negina :** .....

**Vilora :** Ben de memnun oldum.

**Negina :** Nerelisin Vilora?

**Vilora :** Kosovalıyım.

Sen .....

**Negina :** Somaliliyim.

**Negina :** Kaç yaşındasın Vilora?

**Vilora :** On bir yaşındayım. Sen

.....?

**Negina :** Ben de ..... yaşındayım.



4 Renkleri takip et. Tabloyu tamamla.

Türkiye Fransa Arapça İngilizce  
Almanca İngiltere Türkçe Boşnakça  
Bosna-Hersek Almanya Suriye Fransızca

Ülke Dil

	→	<i>Almanya</i>	<i>Almanca</i>
	→	.....	.....
	→	.....	.....
	→	.....	.....
	→	.....	.....
	→	.....	.....

5 Ülkeleri yaz ve şifreyi çöz.

Z A

M

i

R

Ü

**ŞİFRE**

?

6 İncele ve yaz.

	Fas	Ürdün	Kongo	Türkiye
Ben	<i>Faslıyım</i>	.....	.....	.....
Sen	.....	.....	.....	<i>Türkiyelisin</i>
O	.....	.....	<i>Kongolu</i>	.....
Biz	.....	<i>Ürdünlüyüz</i>	.....	.....



Kendimi Değerlendiriyorum

1 Oku ve işaretle. ✓

Günlük selamlaşma ifadelerini kullanabilirim.	<input type="radio"/>	<input type="radio"/>	<input type="radio"/>
Tanışabilirim.	<input type="radio"/>	<input type="radio"/>	<input type="radio"/>
Vedalaşabilirim.	<input type="radio"/>	<input type="radio"/>	<input type="radio"/>
Kendimi tanıtabilirim.	<input type="radio"/>	<input type="radio"/>	<input type="radio"/>
Teşekkür edebilirim./ Teşekküre karşılık verebilirim.	<input type="radio"/>	<input type="radio"/>	<input type="radio"/>
Sayıları kullanabilirim.	<input type="radio"/>	<input type="radio"/>	<input type="radio"/>
Alfabadeki harfleri söyleyebilirim.	<input type="radio"/>	<input type="radio"/>	<input type="radio"/>